



CREATIVE GAMING

串接技术文件

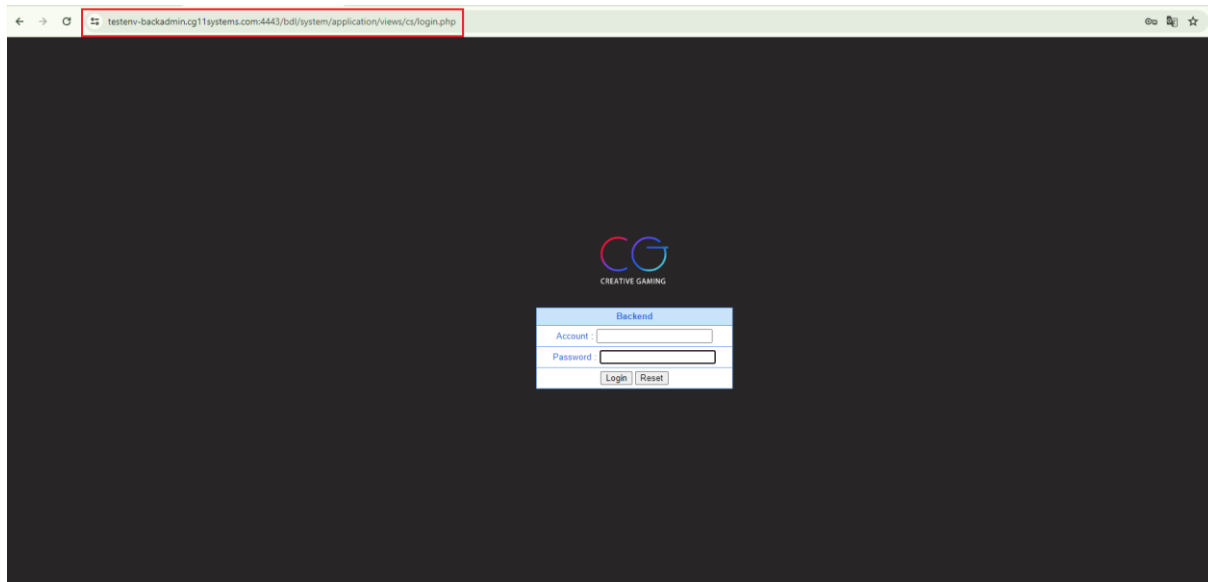
第一章 后台资料登录

2024 年 12 月更新

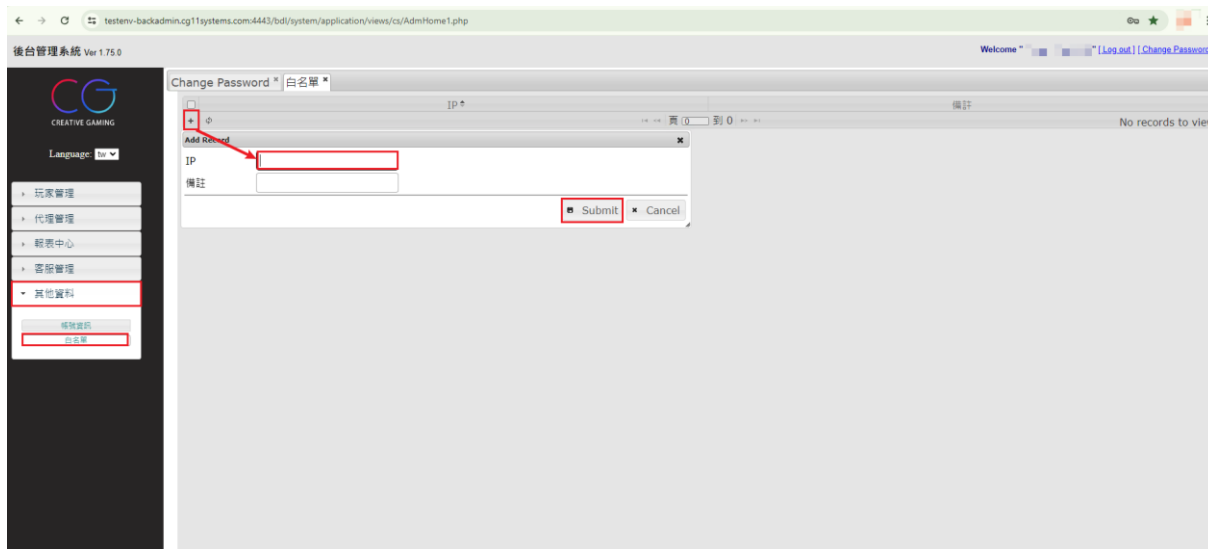
第一章、后台资料登录

一、后台资料登录

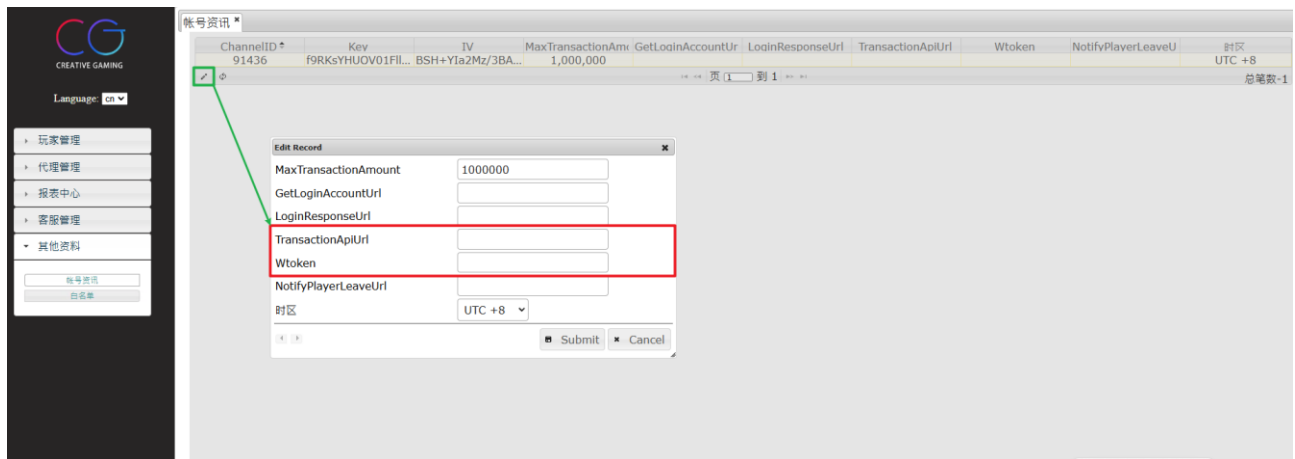
1. 登入后台：<https://testenv-backadmin.cg11systems.com:4443/cg/system/application/views/cs/login.php>



2. 加入白名单：请通知客服团队协助设定



3. 登入验证用 URL：请通知客服团队协助设定



登入验证用 URL 范例：<https://www.cg.login.token.com>

此 URL 功能：玩家向 CG 请求登入时，CG 会转向此 URL 请求验证玩家身分，确认无误之后才会接受玩家的登入。

此 URL 由贵端实作，供 CG 调用，目的是将玩家登入的控制权交给平台端 API 进行验证与处理。

串接无缝（单一）钱包，需一并设定 TransactionApiUrl 和 Wtoken